

Приложение № 2
к приказу управления образования
Администрации города Иванова
от 29.12.2012 № 584



ОТЧЕТ
о результатах деятельности

муниципального бюджетного дошкольного
образовательного учреждения «Центр развития
ребенка – детский сад № 169»
(наименование муниципального учреждения)

и об использовании закрепленного за ним
муниципального имущества по состоянию
на 1 января 2023 г.

управление образования Администрации города Иванова
(наименование главного распорядителя бюджетных средств)

составлен "20" 02. 2023 г.

N п/п	1. Общие сведения об учреждении	
1.1	Перечень видов деятельности	Образовательная деятельность по образовательным программам дошкольное образование детей. Дополнительное образование детей.
1.2	Перечень услуг (работ), оказываемых потребителям за плату, и потребителей данных услуг	Присмотр и уход за детьми. Платные образовательные услуги: 1. Кружок «Веселый английский» 2. Кружок «Азбука танцевального искусства» 3. Кружок «Театр и слово через куклу» 4. Кружок «Звукоград» Потребители услуг – дети до 8 лет.
1.3	Перечень разрешительных документов	- Свидетельство о постановке на учет российской организации в налоговом органе от 11.10.1994 г. серия 37 № 0015124323 (срок действия бессрочно); - Свидетельство о внесении записи в ЕГРЮЛ от 15.05.2012 г. серия 37 № 001578484 (срок действия бессрочно); - Устав учреждения от 10.08.2011 г.; - Выписка из реестра лицензий от 19.12.2022г. № ЛО35-01225-37/00228808; - Свидетельство о гос. Аккредитации рег.№217 от 24.06.2010 г.

1.4	Количество штатных единиц и квалификация сотрудников (на начало и на конец отчетного года)	68,9 ст. (руководители – 3 ст., пед.персонал – 29,4 ст., МОП – 36,5 ст.) 70,3 ст. (руководители – 3 ст., пед.персонал – 30,8 ст., МОП – 36,5 ст.) Открытие 1 логогруппы, вместо 1 садовой гр.
1.5	Средняя годовая заработная плата руководителя учреждения	Бюджет 43 308,33 руб. Внебюджет 5 512,50 руб.
1.6	Средняя годовая заработная плата сотрудников учреждения	Бюджет 25 057,33 руб. Внебюджет 669,22 руб.
1.7	Количество вакансий на начало и конец отчетного периода	1 ставка 2 ставки
1.8	Среднегодовая численность работников учреждения	52 чел

2. Результат деятельности учреждения		
2.1	Объем финансового обеспечения муниципального задания учредителя руб.	24 837 633,35
2.2	Информация об исполнении муниципального задания учредителя руб.	25 140 709,80
2.3	Темп прироста балансовой (остаточной) стоимости нефинансовых активов к предыдущему году (в процентах)	1,49
2.4	Общая сумма выставленных требований в возмещение ущерба по недостаткам и хищениям материальных ценностей, денежных средств, а также от порчи материальных ценностей (руб.)	36,90
2.5	Темп прироста дебиторской и кредиторской задолженности учреждения в разрезе поступлений (выплат), предусмотренных планом финансово-хозяйственной деятельности муниципального учреждения, к предыдущему году (в процентах)	Д + 624,69 К – 68,29
2.6	Причины образования просроченной кредиторской задолженности, а также дебиторской задолженности, нереальной к взысканию	
2.7	Суммы доходов, полученных от оказания (выполнения) платных услуг (работ) руб.	787 956,21
2.8	Цены (тарифы) на платные услуги (работы), оказываемые (выполняемые) потребителям (в динамике в течение отчетного периода), руб.	Платные образовательные услуги: 1. Кружок «Веселый английский» 400,0 – 400,0 2. Кружок «Азбука танцевального искусства» 400,0 – 400,0 3. Кружок «Театр и слово через куклу» 800,0 – 800,0 4. Кружок «Звукоград» 2000,0 – 2000,0 5. Кружок «Цветные ладошки» 0,0 – 500,0
2.9	Общее количество потребителей, воспользовавшихся услугами (работами) учреждения, в том числе количество потребителей, воспользовавшихся бесплатными, частично платными и полностью платными для потребителей услугами (работами), по видам услуг (работ)	Всего число потребителей - 244 чел в т.ч. воспользовавшиеся бесплатными услугами - 0 чел.; частично платными - 31 чел. Количество детей по платным услугам - 271 чел.
2.10	Количество жалоб потребителей и принятые по результатам их рассмотрения меры	Нет

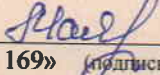
2.11	Показатели расхода тепловой энергии, электрической энергии, воды за два предыдущих года	2020 год	Теплоэнергия	557,130	Гкал
			Электроэнергия	84 545	кВтч
			Водоснабжение	3 420	м.куб
		2021 год	Теплоэнергия	594,025	Гкал
			ГВС	1 616,356	тонн
			Электроэнергия	78 945	кВтч
		Водоснабжение	3 750	м.куб	


Показатель	Всего		В том числе по лицевым счетам, открытым в органах, осуществляющих ведение лицевых счетов учреждений	
	план	кассовое исполнение	план	кассовое исполнение
1	2	3	4	5
Остаток средств на начало периода руб.	379 162,97		379 162,97	
Поступления, всего руб.	49 139 173,38	49 172 201,94	49 139 173,38	49 172 201,94
В том числе: руб.				
- субсидии на выполнение муниципального задания	24 837 633,35	25 140 709,80	24 837 633,35	25 140 709,80
- целевые субсидии	19 305 798,93	19 305 798,93	19 305 798,93	19 305 798,93
- возврат дебиторской задолженности прошлых лет				
- бюджетные инвестиции				
- поступления от оказания учреждением услуг (выполнения работ), относящихся в соответствии с уставом учреждения к его основным видам деятельности, предоставление которых для физических и юридических лиц осуществляется на платной основе, а также поступления от иной приносящей доход деятельности	4 995 741,10	4 725 693,21	4 995 741,10	4 725 693,21
Выплаты, всего (примечание: объемы планируемых выплат, источником финансового обеспечения которых являются поступления от оказания учреждениями услуг (выполнения работ), относящихся в соответствии с уставом учреждения к его основным видам деятельности, предоставление которых для физических и юридических лиц осуществляется на платной основе, формируются учреждением в соответствии с порядком определения платы, установленным в соответствии с действующим законодательством)	49 518 336,35	49 172 201,94	49 518 336,35	49 172 201,94
В том числе: руб.				
- оплата труда и начисления на выплаты по оплате труда	20 135 548,71	20 135 548,71	20 135 548,71	20 135 548,71
- услуги связи	20 000,00	20 000,00	20 000,00	20 000,00
- транспортные услуги	2 852,00	2 852,00	2 852,00	2 852,00
- коммунальные услуги	2 652 691,65	2 652 536,04	2 652 691,65	2 652 536,04
- арендная плата за пользование имуществом				
- услуги по содержанию имущества	19 555 920,20	19 555 920,20	19 555 920,20	19 555 920,20


- прочие услуги	405 069,43	405 014,52	405 069,43	405 014,52
- пособия по социальной помощи населению	93 496,71	93 496,71	93 496,71	93 496,71
- приобретение основных средств	762 255,98	653 345,08	762 255,98	653 345,08
- приобретение нематериальных активов				
- приобретение материальных запасов	4 869 193,94	4 632 180,95	4 869 193,94	4 632 180,95
- приобретение ценных бумаг в случаях, установленных федеральными законами				
- прочие расходы	1 021 307,73	1 021 307,73	1 021 307,73	1 021 307,73
- иные выплаты, не запрещенные законодательством Российской Федерации				
Остаток средств на конец периода, руб.		346 134,41		346 134,41
Справочно: объем публичных обязательств, всего				

3. Об использовании имущества, закрепленного за учреждением			
№ п/п	Показатель	На начало отчетного года	На конец отчетного года
1	2	3	4
3.1	Общая балансовая (остаточная) стоимость недвижимого имущества, находящегося у учреждения на праве оперативного управления, руб.	8 929 664,48	8 929 664,48
3.2	Общая балансовая (остаточная) стоимость недвижимого имущества, находящегося у учреждения на праве оперативного управления и переданного в аренду, руб.		
3.3	Общая балансовая (остаточная) стоимость недвижимого имущества, находящегося у учреждения на праве оперативного управления и переданного в безвозмездное пользование, руб.	197 925,83	197 925,83
3.4	Общая балансовая (остаточная) стоимость недвижимого имущества, приобретенного учреждением в отчетном году за счет средств, выделенных органом, осуществляющим функции и полномочия учредителя, учреждению на указанные цели, руб.		
3.5	Общая балансовая (остаточная) стоимость недвижимого имущества, приобретенного учреждением в отчетном году за счет доходов, полученных от платных услуг и иной приносящей доход деятельности, руб.		
3.6	Общая балансовая (остаточная) стоимость движимого имущества, находящегося у учреждения на праве оперативного управления, руб.	4 040 322,17	4 233 056,12
3.7	Общая балансовая (остаточная) стоимость движимого имущества, находящегося у учреждения на праве оперативного управления и переданного в аренду, руб.		
3.8	Общая балансовая (остаточная) стоимость движимого имущества, находящегося у учреждения на праве оперативного управления и переданного в безвозмездное пользование, руб.	59 114,00	73 239,00
3.9	Общая балансовая (остаточная) стоимость особо ценного движимого имущества, находящегося у учреждения на праве оперативного управления, руб.	1 663 384,29	1 724 073,09
3.10	Общая площадь объектов недвижимого имущества, находящегося у учреждения на праве оперативного управления, кв. м	1 894,90	1 894,90

3.11	Общая площадь объектов недвижимого имущества, находящегося у учреждения на праве оперативного управления и переданного в аренду, кв. м		
3.12	Общая площадь объектов недвижимого имущества, находящегося у учреждения на праве оперативного управления и переданного в безвозмездное пользование, кв. м	41,90	41,90
3.13	Количество объектов недвижимого имущества, находящегося у учреждения на праве оперативного управления, ед.	2	2
3.14	Объем средств, полученных в отчетном году от распоряжения в установленном порядке имуществом, находящимся у учреждения на праве оперативного управления, руб.		

Руководитель МБДОУ «Центр развития ребенка – детский сад № 169»  Маслова Е. Е.
(подпись) (Ф.И.О. руководителя)

Главный бухгалтер ЦБ № 1  Сачкова Т.С.
(подпись) (Ф.И.О. гл. бухгалтера)

Исполнитель документа  Турбина Т.С.
(подпись) (Ф.И.О. исполнителя)